

LES INSTRUMENTS

PRODIGE

SCORE STARTER PACK
Méthode



LES INSTRUMENTS PRODIGE

LEARN,
PLAY,
SHARE

PRACTICE YOUR LEFT HAND

ENTRAÎNEMENT MAIN GAUCHE

These short exercises will help you get started with your Pocket Clarinet Prodigé. First use your left hand to get the knack of stabilising the instrument using the thumb rest, and practise your first notes. Then use the right hand together with the left hand to make the whole instrument resonate.

Other short pieces that you can play with other Pocket Clarinet-ists or with your teacher can be downloaded by scanning the following QR code.

Ces petits exercices pourront t'aider à prendre en main ta Pocket Clarinet Prodigé. La main gauche d'abord pour apprendre à stabiliser l'instrument avec son support de pouce et s'exercer aux premières notes. Puis la main droite, et les deux mains réunies pour faire résonner l'ensemble de l'instrument.

D'autres petites pièces à jouer avec d'autres Pocket Clarinet ou avec ton professeur sont téléchargeables en scannant le code QR suivant.





SUMMARY


SOMMAIRE


Left hand // Main gauche	p3
Right hand // Main droite	p4-5
Duo	p6
Fingering chart // Tablature	p7

1 Pocket clarinet 


5 


9 


13 


17 

2 Pocket clarinet 

5 

9 

13 

17 

PRACTICE YOUR RIGHT HAND

ENTRAÎNEMENT MAIN DROITE



1 Pocket clarinet

5

9

13

17

2 Pocket clarinet

5

9

13

PRACTICE YOUR RIGHT HAND

ENTRAÎNEMENT MAIN DROITE

3 Pocket clarinet

5

9

13

4 Pocket clarinet

5

9

13

Pocket clarinet / Bb clarinet

♩ = 80



LEARN,
PLAY,
SHARE

LES INSTRUMENTS

PRODIGE

POCKET CLARINET



F3 G3 A3 B^b3 C4 D4 E4 F4 G4

prodige-instruments.com



**BUFFET
CRAMPON**

P A R I S



5, rue Maurice Berteaux - 78711 Mantes-la-Ville - France

T / +33 (0)1 30 98 51 30 F / +33 (0)1 30 98 79 02 - contact@buffetcrampon.com